


2018

Výroční zpráva o hospodaření
Fakulty ekonomicko-správní
Univerzity Pardubice

Výroční zpráva o hospodaření Fakulty ekonomicko-správní Univerzity Pardubice byla
schválena Akademickým senátem Fakulty ekonomicko-správní dne 29. 4. 2019 a projednána
Vědeckou radou Fakulty ekonomicko-správní dne 24. 5. 2019

OBSAH

Úvod.....	7
1 Výnosy	8
2 Náklady	11
2.1 Srovnání skutečných nákladů s rozpočtem	11
2.2 Druhové členění nákladů.....	13
3 Hospodářský výsledek.....	15
4 Investiční prostředky	16
5 Tvorba a čerpání fondů	17
Závěr	19



ÚVOD

Ve smyslu zákona č. 111/1998 Sb. § 27, odstavce 1, děkanka Fakulty ekonomicko-správní (dále jen „fakulta“) předkládá zprávu o hospodaření fakulty za rok 2018.

První část je věnována neinvestiční části rozpočtu - výnosům fakulty a jejich stručné analýze. V druhé části je popsána struktura nákladů, a to jak z hlediska účelu a činností, na které byly využity, tak z hlediska druhového členění nákladů. Třetí část je věnována souhrnnému pohledu na srovnání nákladů a výnosů včetně vyčíslení hospodářského výsledku fakulty. Ve čtvrté části je uvedena struktura investičních prostředků a přehled jejich čerpání. Rovněž je zde uveden stručný přehled významných realizovaných investičních akcí. Pátá část je věnována rozboru tvorby a čerpání fondů, které má fakulta k dispozici.

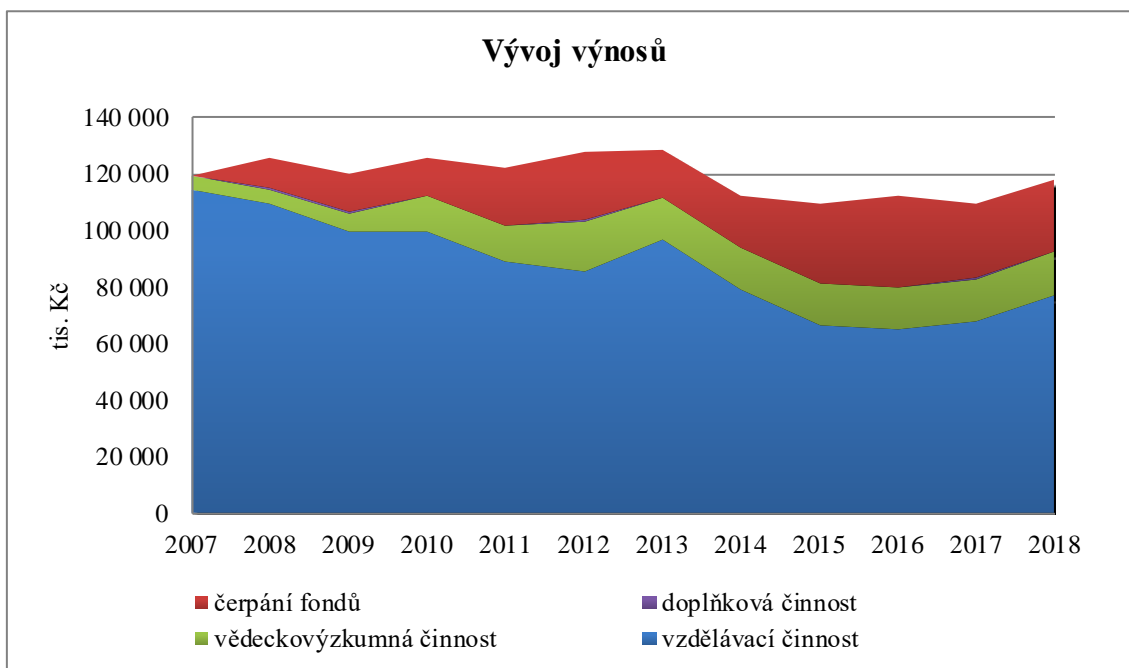
V závěru zprávy naleznete shrnutí všech podstatných informací.

1 VÝNOSY

V následující tabulce je zobrazen přehled veškerých výnosů fakulty včetně srovnání změn oproti původně schválenému rozpočtu. Komentáře k vybraným položkám jsou pak uvedeny v dalším textu.

<i>Výnosy (v tis. Kč)</i>	<i>rozpočet</i>	<i>rozdíl</i>	<i>skutečnost</i>
Celkem	112 313	5 642	117 955
Vzdělávací činnost	75 877	1 063	76 940
<u>Institucionální prostředky</u>	65 294	48	65 342
Studijní programy	64 138	501	64 639
Poplatky spojené se studiem	1 000	-79	921
Zahraníční studenti - samoplátci	400	-36	364
Ostatní příjmy	75	125	200
Výměna neinvestičních prostředků za investiční	-319	-463	-782
<u>Účelové prostředky</u>	4 174	-300	3 874
Stipendia doktorských programů	2 295	-270	2 025
Stipendia a dotace na mezinárodní studenty	1 290	28	1 318
Zahraníční mobility	40	-40	0
Konference	25	-3	22
Dary, dědictví a ostatní dotace	50	-25	25
Zahraníční granty a projekty	474	10	484
<u>Rozvojové projekty</u>	6 409	1 315	7 724
Rozvojové projekty MŠMT	444	0	444
Projekty z EU - ostatní	5 965	1 315	7 280
Věda a výzkum	15 421	0	15 421
<u>Institucionální prostředky</u>	11 531	0	11 531
Rozvoj výzkumné organizace	11 531	0	11 531
<u>Účelové prostředky</u>	3 890	0	3 890
Specifikovaný výzkum	2 395	0	2 395
Granty GAČR a TAČR	1 495	0	1 495
Čerpání fondů	20 915	4 507	25 422
Čerpání fondu provozních prostředků	19 017	3 037	22 054
Čerpání fondu účelově určených prostředků	991	0	991
Čerpání stipendijního fondu - část Upa	0	1 432	1 432
Čerpání stipendijního fondu - část FES	907	-121	786
Čerpání stipendijního fondu - ostatní	0	159	159
Doplňková činnost	100	72	172

Skutečné výnosy byly oproti rozpočtovaným vyšší o částku 5 642 tis. Kč. Za nárůstem stojí zejména vyšší čerpání prostředků z fondů, než bylo původně předpokládáno (nárůst o 4 507 tis. Kč), vyšší čerpání z prostředků projektů spolufinancovaných z EU (nárůst o 1 315 tis. Kč) a v neposlední řadě dodatečný příspěvek MŠMT na vzdělávací činnost (501 tis. Kč), který byl v souladu s doporučením MŠMT využit na mimořádné odměny, které byly vyplaceny na podzim roku 2018.



V oblasti prostředků vztahujících se ke vzdělávací činnosti fakulty došlo k meziročnímu nárůstu ve výši 8 834 tis. Kč, k čemuž podstatným dílem přispěly realizované projekty operačních programů EU (6 065 tis. Kč). V nejvýznamnější položce rozpočtu, příspěvku na vzdělávací činnost v realizovaných studijních programech, došlo k nárůstu 3 585 tis. Kč (necelých 6 %).

<i>Příspěvek na vzdělávací činnost (v tis. Kč)</i>	<i>2015</i>	<i>2016</i>	<i>2017</i>	<i>2018</i>
ukazatel A (studenti dle normativu)	50 377	49 700		
ukazatel K (ukazatel kvality)	12 623	12 454		
fixní část příspěvku			56 743	57 834
výkonová část příspěvku			5 753	9 028
mezifakultní převody	- 2 166	- 2 178	- 2 209	- 2 724
navýšení příspěvku MŠMT		862	820	501
výměna prostředků na doktorská stipendia			- 53	
poskytnutí příspěvku na kapitálové výdaje		- 488		- 782
Celkem	60 834	60 350	61 054	63 857

Transfery za mezifakultní výuku v souhrnu činily 2 724 tis. Kč. Transfer za výuku, který fakulta získala za výuku pro ostatní součásti univerzity, představoval částku 266 tis. Kč. Úhrada transferu za výuku, kterou pro fakultu zajišťovaly ostatní součásti univerzity, mírně vzrostla na částku 2 990 tis. Kč. Především se jedná o pokrytí nákladů na výuku cizích jazyků.

Od roku 2017 se používá nový mechanismus stanovení výše příspěvku na vzdělávací činnost. Pravidla **pro poskytování příspěvku a dotací veřejným vysokým školám Ministerstvem školství, mládeže a tělovýchovy** (č.j. MSMT-1251/2018-2) uvádějí, že výše příspěvku (rozpočtový okruh I: institucionální financování veřejných vysokých škol) je odvozena do rozsahu a ekonomické náročnosti výkonů veřejných vysokých škol (*fixní část*) a výstupů činnosti veřejných vysokých škol (*výkonová část*). Poměr fixní části a výkonové části se pro rok 2018 mění, a to na 82,85 % a 17,15 % (v předchozím roce byl tento poměr 90 % a 10 %). Bližší informace jsou ve výše uvedených pravidlech a v dokumentu Konstrukce a struktura rozpočtu Univerzity Pardubice na rok 2018.

Díky mírnému nárůstu příspěvku a rovněž díky zapojení fakulty do realizace projektů spolufinancovaných z operačních programů nemusela fakulta přikročit k financování hlavní činnosti fakulty prostřednictvím čerpání fondů.

V roce 2018 fakulta získala institucionální dotaci na „rozvoj výzkumné organizace“ podle § 3, odst. 3, písm. a) zákona č. 130/2002 Sb. o podpoře výzkumu, experimentálního vývoje a inovací, ve výši 11 531 tis. Kč (meziroční nárůst o 689 tis. Kč). V oblasti účelových prostředků na podporu vědy a výzkumu (3 890 tis. Kč) došlo k mírnému meziročnímu poklesu ve výši 180 tis. Kč.

Z dlouhodobého hlediska je však podíl financování plynoucí z vědy a výzkumu velmi nízký (ve srovnání z prostředky směřujícími ke vzdělávací činnosti je jich pětikrát méně). To pro fakultu představuje významné ohrožení, zejména, když přihlédneme ke skutečnosti, že metodika financování vědy a výzkumu není zcela jasná a je obtížné odhadovat, jak stále probíhající změny v budoucnu ovlivní financování fakulty v této oblasti. Metodiku hodnocení fakulta sama ovlivnit nemůže, nicméně, ve zvyšování úsilí a iniciativy v oblasti vědy a výzkumu fakulta polevit nesmí.

2 NÁKLADY

2.1 Srovnání skutečných nákladů s rozpočtem

Následující tabulka srovnává v rozpočtu plánované náklady se skutečností. Náklady jsou uvedeny ve obdobné struktuře, jako byly uvedeny v rozpočtu fakulty pro rok 2018.

<i>Náklady (v tis. Kč)</i>	<i>rozpočet</i>	<i>rozdíl</i>	<i>skutečnost</i>
Celkem	112 313	5 642	117 955
Společné náklady	75 366	-4 396	70 970
Osobní náklady	49 162	-3 237	45 925
Energie	1 200	-117	1 083
Odpisy	264	-69	195
Ediční činnost	300	-298	2
Ostatní sociální náklady	672	-55	617
Režijní výnosy	-1 412	10	-1 402
Mimořádná stipendia (mimo stipendijní fond)		24	24
Celouniverzitní náklady	24 283	0	24 283
Rozvoj majetku fakulty	897	-654	243
Výpočetní, kancelářská a prezentační technika	225	-202	23
Dovybavení kancelářských prostor a učeben	170	-162	8
Ostatní	165	-69	96
Opravy a údržba majetku	337	-221	116
Rozpočty útvarů děkanátů	1 600	-660	940
Děkanát a ostatní podřízené útvary	600	-405	195
Propagace fakulty	450	33	483
Studijní oddělení	550	-288	262
Rozpočet ústavů	2 026	-1 074	952
Společné aktivity ústavů	1 180	-713	467
Týden teorie a praxe	30	-28	2
Vzdělávání a publikační činnost zaměstnanců	500	-271	229
Zahraniční pracovní cesty	500	-394	106
Vydávání fakultních časopisů	150	-20	130
Rozpočty samostatných útvarů	846	-361	485
Ústav matematiky a kvantitativních metod (40510)	110	-52	58
Ústav sociálních a správních věd (40520)	110	9	119
Ústav systémového inženýrství a informatiky (40530)	240	-179	61
Ústav podnikové ekonomiky a managementu (40540)	126	7	133
Ústav regionálních a bezpečnostních věd (40550)	80	-37	43
Ústav ekonomických věd (40580)	130	-67	63
Oddělení správy počítačových učeben (40534)	50	-42	8
Rozpočet účelových prostředků	17 279	2 053	19 332
<u>Vzdělávací činnost</u>	5 671	1 053	6 724
Stipendia doktorských programů	2 295	-360	1 935
Stipendia a dotace na mezinárodní studenty	1 290	28	1 318
Stipendia ze stipendijního fondu - část Upa	0	1 432	1 432
Stipendia ze stipendijního fondu - část FES	907	-121	786

<i>Náklady (v tis. Kč)</i>	<i>rozpočet</i>	<i>rozdíl</i>	<i>skutečnost</i>
Stipendia ze stipendijního fondu - ostatní	0	159	159
Zahraniční mobility	40	-40	0
Zahraniční studenti - samoplátci	400	-36	364
Konference	25	-3	22
Ostatní účelové dary	50	-25	25
Zahraniční granty a projekty	664	19	683
<u>Rozvojové projekty</u>	7 272	980	8 252
Rozvojové projekty MŠMT	444	0	444
Projekty z EU - ostatní	6 828	980	7 808
<u>Vědeckovýzkumná činnost</u>	4 336	20	4 356
Granty GAČR, TAČR	1 941	20	1 961
Projekty studentské grantové soutěže	2 395	0	2 395
Doplňková činnost	100	72	172
Rezerva	15 942	-15 942	0
Rezerva ústavů	226	-226	0
Rezerva fakulty	15 716	-15 716	0
Tvorba fondů	0	25 589	25 589
Tvorba fondu provozních prostředků		25 566	25 566
Tvorba fondu účelově určených prostředků		23	23

Skutečné náklady byly oproti rozpočtovaným vyšší o částku 5 641 tis. Kč.

Rozpočet fakulty a způsob jeho čerpání reflektuje stav, kdy není zcela zřejmé, jaké bude financování veřejných vysokých škol ve střednědobém horizontu. Příspěvek na vzdělávací činnost je v současné době „zafixovaný“ na stavu, v jakém se fakulta (z hlediska financovaného počtu studentů) nacházela v roce 2015. I přesto však rozpočet fakulty počítal s navýšením tarifních mezd přibližně o 7 % (druhá polovina roku), ani nedošlo ke krácení finančních prostředků nezbytných na podporu publikační činnosti.

I v tomto roce fakultě významně přispěla účast na projektech spolufinancovaných z operačních programů EU, konkrétně z projektů ESPRO, INFRA a INFRA II. Projekt ESPRO je zaměřen na inovace studijních programů a fakultě ulevil zejména z hlediska financování osobních nákladů. Projekty INFRA a INFRA II umožnily významný rozvoj fakultní vzdělávací infrastruktury. V roce 2018 přinesly fakultě tyto projekty (v neinvestičních prostředcích) částku 7 808 tis. Kč. Na druhou stranu fakt, že fakulta mohla inovovat infrastrukturu učeben a poslucháren ve vcelku významném rozsahu, sebou nese jistý závazek – v pětileté době udržitelnosti projektů INFRA je fakulta povinna tento majetek udržovat a obnovovat z běžných příjmů. A na to musí mít fakulta připravena odpovídající rezervy.

I když rozpočet fakulty počítal s meziročním poklesem fondů, zejména fondu provozních prostředků, o částku 4 066 tis. Kč, nebylo k těmto krokům nutné sáhnout. Je potěšitelné, že již druhý rok po sobě nemusí fakulta čerpat rezervy ve formě fondu provozních prostředků k financování „běžného provozu“. Tento stav tak fakultě pomalu otevírá příležitosti ke svému postupnému personálnímu i materiálnímu rozvoji. Je však nezbytné postupovat s rozvahou a s ohledem na trvalý ohrožení z titulu ne zcela predikovatelného systému financování vysokých škol.

2.2 Druhové členění nákladů

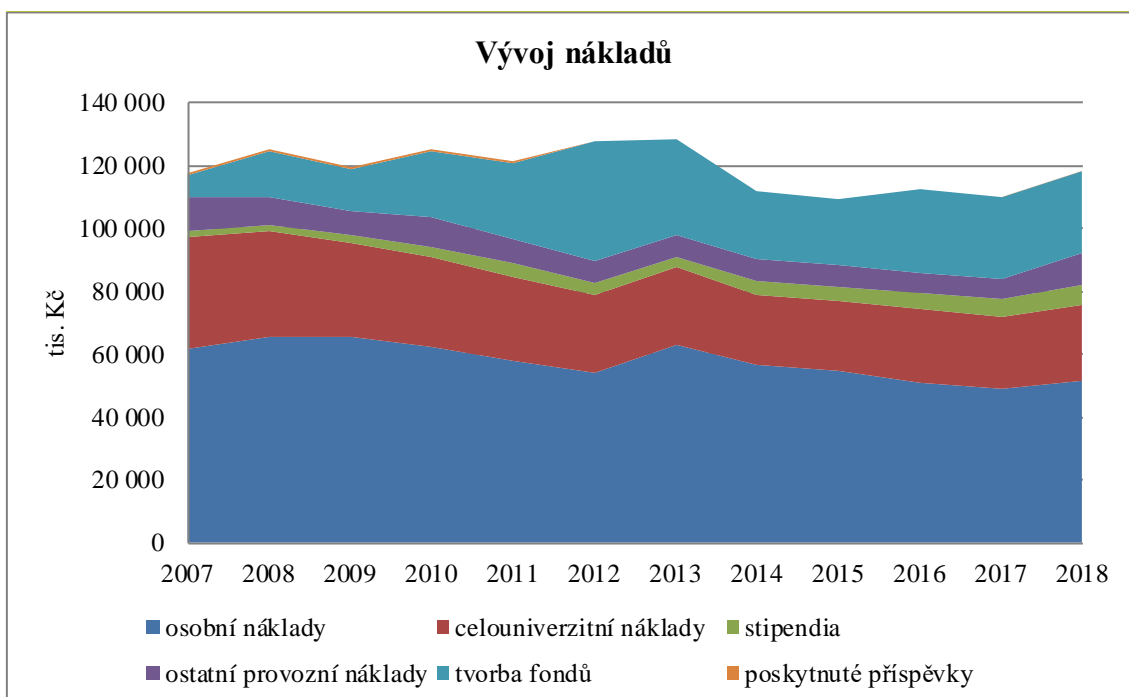
V další tabulce je uveden druhový rozpis nákladů v členění dle jednotlivých činností fakulty (vzdělávací činnost, věda a výzkum, doplňková činnost).

<i>Druhové členění nákladů (tis. Kč)</i>	<i>Vzdělávací činnost</i>	<i>Vědecko-výzkumná činnost</i>	<i>Doplňková činnost</i>	<i>Celkem</i>
Celkem	101 371	16 412	172	117 955
Osobní náklady	37 944	13 305	140	51 389
Hrubé mzdy	27 959	9 983	106	38 048
Odvody SP a ZP	9 317	3 306	34	12 657
Ostatní sociální náklady	517	16	0	533
Zákonné pojištění odpovědnosti	151	0	0	151
Odpisy	195	0	0	195
Energie	1 028	55	0	1 083
Stipendia	5 411	728	0	6 139
§ 91 odst. 2a)	1 192	0	0	1 192
§ 91 odst. 2b)	434	0	0	434
§ 91 odst. 2d)	17	0	0	17
§ 91 odst. 2e)	615	0	0	615
§ 91 odst. 2c)	0	728	0	728
§ 91 odst. 4b)	1 218	0	0	1 218
§ 91 odst. 4c)	1 935	0	0	1 935
Drobný hmotný majetek	4 742	47	0	4 789
Drobný nehmotný majetek	452	12	0	464
Materiál	455	145	0	600
Všeobecný materiál	318	49	0	367
Literatura	137	96	0	233
Opravy a udržování	113	0	0	113
Cestovné a vložné	555	641	1	1 197
Tuzemské	108	52	1	161
Zahraniční	436	586	0	1 022
Ostatní	11	3	0	14
Náklady na reprezentaci	97	0	0	97
Služby	798	906	0	1 704
Služby spojů	84	0	0	84
Vložné, školení, semináře	161	450	0	611
Údržba software	95	0	0	95
Překlady, projekty, poradenství	52	207	0	259
Inzerce	153	30	0	183
Ostatní služby	253	219	0	472
Jiné náklady	25 840	53	2	25 895
Tvorba fondů	25 566	23	0	25 589
Ostatní vnitroslužby - náklady	528	11	0	539
Ostatní vnitroslužby - výnosy	-307	-2	0	-309
Ostatní	53	21	2	76
Režijní náklady a výnosy	23 741	520	29	24 290
celouniverzitní náklady	24 344	0	0	24 344
ostatní režijní náklady	881	596	29	1 506
ostatní režijní výnosy	-1 484	-76	0	-1 560

Největší část nákladů představovaly osobní náklady, které tvořily téměř 43,6 % celkových nákladů fakulty (55,6 % z celkových nákladů bez tvorby fondů).

Z dalších podstatných položek nákladů lze vybrat následující (hodnota v závorce je opět očištěna o tvorbu fondů):

- Úhrada celouniverzitních výdajů	20,6 %	(26,4 %)
- Tvorba fondů	21,7 %	---
- Stipendia	5,2 %	(6,6 %)
- Nákup drobného hmotného a nehmotného majetku	4,5 %	(5,7 %)
- Služby	1,4 %	(1,8 %)
- Cestovné	1,0 %	(1,3 %)
- Spotřebované energie	0,9 %	(1,2 %)
- Materiálové náklady	0,5 %	(0,6 %)



3 HOSPODÁŘSKÝ VÝSLEDEK

Hospodářský výsledek fakulty byl v roce 2018 nulový. Zůstatek institucionálního příspěvku na vzdělávací činnost ve výši 25 566 tis. Kč byl v souladu s § 18, odst. 7 zákona č. 111/1998 Sb. o vysokých školách převeden do fondu provozních prostředků. Zůstatek účelově určených prostředků ve výši 23 tis. Kč byl v souladu s § 18, odst. 10 téhož zákona převeden do fondu účelově určených prostředků.

<i>Shrnutí rozpočtu (v tis. Kč)</i>	<i>Výnosy</i>	<i>Náklady</i>	<i>Hospodářský výsledek</i>
Celkem	117 955	117 955	0
Vzdělávací činnost	76 940	75 805	1 135
Vědecko-výzkumná činnost	15 421	16 389	- 968
Doplňková činnost	172	172	0
Čerpání a tvorba fondů	25 422	25 589	- 167
<i>Fond provozních prostředků</i>	22 054	25 566	- 3 512
<i>Fond účelově určených prostředků</i>	991	23	968
<i>Stipendijní fond</i>	2 377		2 377

4 INVESTIČNÍ PROSTŘEDKY

V roce 2018 měla fakulta k dispozici investiční prostředky v souhrnné výši 24 431 tis. Kč. Takto vysokou sumu tvořily z převážné části účelové prostředky z projektů operačních programů EU (14 101 tis. Kč). Významným zdrojem těchto prostředků je také fond reprodukce investičního majetku, který je tvořen zůstatkem z roku 2017 (ve výši 8 898 tis. Kč), samostatně vyčleněnými investičními prostředky na budoucí pořízení SW Statistica (35 tis. Kč) a tvorbou fondu z odpisů dlouhodobého majetku (195 tis. Kč). K dalším zdrojům patří kapitálový příspěvek ve výši 1 202 tis. Kč.

<i>Investiční zdroje (v tis. Kč)</i>	<i>Rozpočet</i>	<i>Změny</i>	<i>Skutečnost</i>
Celkem	15 859	8 572	24 431
Účelové prostředky	5 923	8 178	14 101
Projekty OP VVV	5 923	8 178	14 101
Kumulace prostředků na SW Statistica	35	0	35
z toho:			
FRIM	35	0	35
Kapitálový příspěvek MŠMT	0	0	0
Fond reprodukce investičního majetku	9 582	- 69	9 513
z toho:			
Zůstatek z roku 2017	8 898	0	8 898
Hospodářský výsledek 2017	0	0	0
Nečerpaný zůstatek kapitálového příspěvku	420	0	420
Tvorba FRIM z odpisů	264	- 69	195
Kapitálový příspěvek MŠMT 2018	319	463	782

V roce 2018 byly investiční aktivity fakulty soustředěny především na realizaci projektů INFRA a INFRA II, jejichž cílem je rozvíjet vzdělávací infrastrukturu. Fakulta tak měla možnost z těchto prostředků inovovat téměř všechny své posluchárny a počítačové učebny o novou audiovizuální techniku i počítače. Projekty rovněž umožnily pořídit softwarové vybavení potřebné pro realizaci studijních programů. Fakulta se rovněž v rámci těchto projektů podílela na inovaci společných poslucháren univerzity.

<i>Investiční výdaje (tis. Kč)</i>	<i>Rozpočet</i>	<i>Změny</i>	<i>Skutečnost</i>
Celkem	100	23	123
Účelové prostředky	0	0	0
Projekt INFRA (OP VVV)	3 692	0	3 692
Projekt INFRA II (OP VVV)	2 231	8 178	10 409
Spoluúčasti a dofinancování projektů OP VVV	689	187	876
Spoluúčast projektu INFRA	194	0	194
Spoluúčast projektu INFRA II	117	431	548
Dofinancování projektů INFRA	378	- 244	134
Rozvoj fakulty	1 160	-193	967
Vybudování multimediální laboratoře USII	50	- 50	0

Zůstatek fondu reprodukce investičního majetku v závěru roku 2018 činil 9 454 tis. Kč (z toho zůstatek kapitálového příspěvku MŠMT činil 326 tis. Kč a zůstatek prostředků vyčleněných na nákup SW Statistica (včetně podílu fakulty) činily 35 tis. Kč).

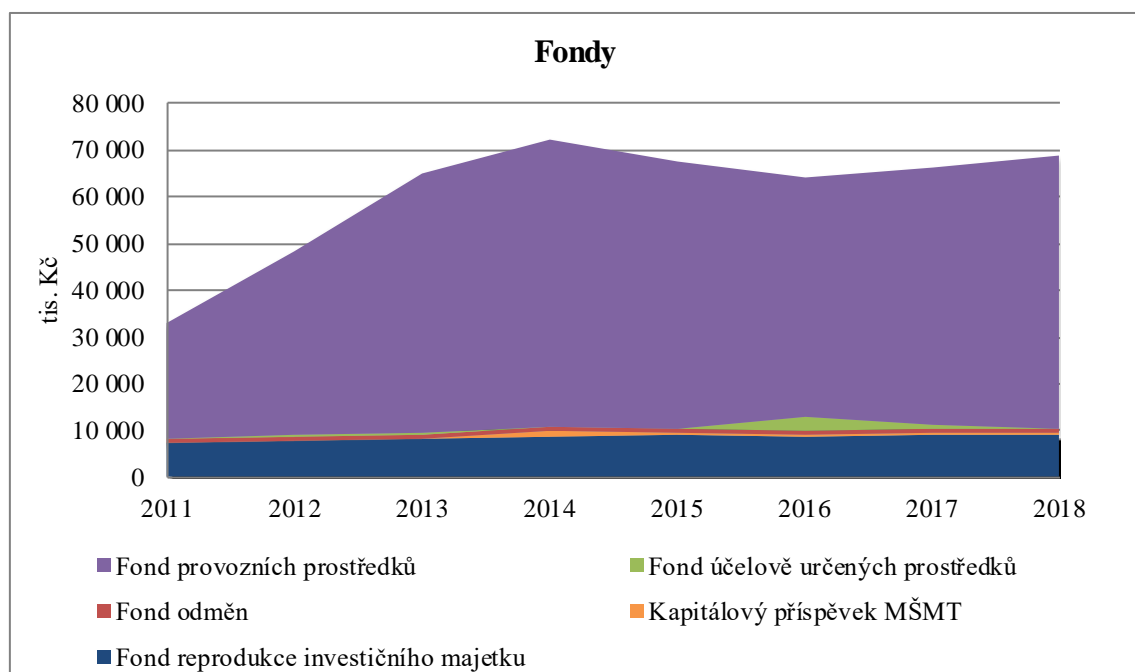
5 TVORBA A ČERPÁNÍ FONDŮ

Na základě § 18, odst. 6 zákona č. 111/1998 Sb. o vysokých školách zřizuje veřejná vysoká škola fondy. Podle pravidel hospodaření Univerzity Pardubice může děkanka fakulty rozhodovat v rámci rozpočtu fakulty o těchto fondech:

- Fond reprodukce investičního majetku (dále jen „FRIM“)
- Fond odměn
- Fond účelově určených prostředků
- Fond provozních prostředků

Fondy (s výjimkou fondu účelově určených prostředků) jsou naplňovány zejména z hospodářského výsledku a ze zůstatků příspěvků k 31. 12. běžného roku. Podrobnější informace o způsobu naplňování a čerpání jednotlivých fondů je uveden v následující tabulce.

<i>Fondy (v tis. Kč)</i>	<i>Počáteční zůstatek</i>	<i>Přírůstek (+)</i>	<i>Úbytek (-)</i>	<i>Konečný zůstatek</i>
Celkem	66 287	26 566	23 921	68 932
Fond reprodukce investičního majetku	8 933	195	0	9 128
FRIM - zůstatek kapitálového příspěvku	420	134	40	326
Fond odměn	865	0	0	865
Fond účelově určených prostředků	991	23	991	23
Fond provozních prostředků	55 078	25 566	22 054	58 590
Hospodářský výsledek roku 2018				0
Fondy včetně hospodářského výsledku				68 932



Fond reprodukce investičního majetku byl tvořen nečerpaným zůstatkem z minulých let a dále byl v běžném roce naplněn odpisy dlouhodobého majetku (195 tis. Kč). Část fondu reprodukce investičního majetku je tvořena zůstatkem kapitálového příspěvku předchozích let ve výši 420 tis. Kč, který byl současně s kapitálovým příspěvkem běžného roku použit v dílčím rozsahu (94 tis. Kč) na spolufinancování projektů INFRA a INFRA II.

V roce 2018 byly čerpány finanční prostředky fondů určených k financování běžných provozních nákladů ve výši 23 022 tis. Kč (čerpání fondu provozních prostředků ve výši 22 054 tis. Kč a čerpání fondu účelových prostředků z nečerpaného zůstatku dotace na rozvoj výzkumné organizace ve výši 968 tis. Kč; tyto prostředky jsou zachyceny v části *výnosy* popisující neinvestiční prostředky fakulty). Současně byl v tomto roce fond naplněn zůstatkem institucionálního příspěvku na vzdělávací činnost ve výši 25 566 tis. Kč.

V střednědobém horizontu pěti let fakulta předpokládá účelně využívat prostředky fondu provozních prostředků na:

- a) financování zkvalitnění studijního i pracovního prostředí fakulty,
- b) financování rozvoje infrastruktury fakulty,
- c) podporu vědy a výzkumu včetně spolufinancování projektů,
- d) podporu vzdělávací činnosti fakulty,
- e) podpora doktorského studia,
- f) rozvoj internacionalizace,
- g) rozvoj studijních programů realizovaných v anglickém jazyce,
- h) spolufinancování a podporu projektů spolufinancovaných ze strukturálních fondů EU,
- i) financování dlouhodobé udržitelnosti aktivit, které byly realizovány za podpory projektů spolufinancovaných ze strukturálních fondů EU.

Mimo výše uvedených fondů, které jsou součástí fakultního rozpočtu, se fakulta podílí na tvorbě stipendijního fondu Univerzity Pardubice (dále jen „stipendijní fond“), o jehož čerpání rozhoduje rektor. V souladu se směrnicí Univerzity Pardubice č. 8/2014 Pravidla a postupy pro přiznávání a výplatu stipendií má fakulta k dispozici část prostředků stipendijního fondu, o kterých má právo rozhodovat děkanka fakulty. Fakultě byla v roce 2018 přidělena částka ve výšce 907 tis. Kč. Část stipendijního fondu, o kterém má právo rozhodovat děkanka, byla čerpána ve výši 786 tis. Kč.

Stipendijní fond je tvořen zejména z poplatků za studium podle § 58, odst. 7 zákona o vysokých školách. Čerpán je podle pravidel stanovených Stipendijním řádem Univerzity Pardubice. V roce 2018 se fakulta (resp. její studenti hradící poplatky za studium) podílela na tvorbě stipendijního fondu částkou 1 053 tis. Kč. Ve prospěch studentů fakulty pak byla v roce 2018 vyplacena částka 2 377 tis. Kč (včetně části stipendijního fondu, o kterém má právo rozhodovat děkanka).

ZÁVĚR

V roce 2018 se dařilo udržet financování fakulty v obdobných mezích jako v předešlém roce. V kontrastu s roky 2015 a 2016, kdy prostředky institucionálního financování nepokrývaly běžné roční výdaje fakulty a fakulta tak musela sáhnout k pokrytí těchto potřeb z prostředků fondů, dostatočovala v roce 2018 výše disponibilních institucionálních prostředků k pokrytí běžných provozních výdajů aniž by musela sáhnout do svých rezerv. Díky zapojení fakulty do realizace projektů financovaných z prostředků strukturálních fondů (zejména projekt ESPRO) mohla fakulta fond mírně naplnit. Zmíněné projekty (zejména projekty INFRA a INFRA II) umožnily také velmi výrazný rozvoj infrastruktury fakulty.

Pravidla pro stanovení výše příspěvku institucionálního financování veřejných vysokých škol definovalo MŠMT obdobně, jako v roce 2017. Příspěvek na vzdělávací činnost byl poskytován ve dvou částech – fixní část, která je odvozena od rozsahu a ekonomické náročnosti výkonů vysoké školy a výkonová část, která je odvozena od výstupů činnosti vysoké školy a jejich kvality. Jak již bylo avizováno v předešlé zprávě, došlo k posunu poměru fixní a výkonové části na hodnoty 82,85 % : 17,15 %.

Zatímco v roce 2018, v souvislosti s fixní částí příspěvku, byl považován za referenční rok 2015, pro rok 2019 se bude za referenční rok považovat rok 2017. Vzhledem k tomu, že počet studentů od roku 2015 poklesl cca o 100, může mít tato skutečnost vliv na možnost opětovného růstu počtu studentů v budoucnu. Poměr fixní a výkonové části je v roce 2019 zachován. Aby univerzita a fakulta zvýšila svůj podíl na výkonové části příspěvku, musí se zaměřit na posilování konkrétních klíčových indikátorů výkonové části. Kromě hodnocení vědy a výzkumu, dostupnosti studia (tzv. graduation rate) a zaměstnanosti absolventů se v budoucnu bude klást ještě větší důraz na oblast internacionalizace – souhrnu ukazatelů „mezinárodní mobility“, „akademictí pracovníci – cizinci“ a nového indikátoru „samoplátcí“ představuje váhu 35,5 %.

Fakulta se bude v budoucích letech opět zapojovat do projektů spolufinancovaných z operačních programů EU, od kterých očekáváme zejména finanční podporu v oblasti rozvoje výukové infrastruktury i podporu v oblasti restrukturalizace studijních programů. Je však nutné počítat s tím, tyto projekty nepřinášejí jen vítané finanční prostředky, ale také velmi náročnou administrativu. U některých projektů, zejména těch, které jsou zaměřeny na investice do infrastruktury, je fakulta rovněž povinna zajistit (po dobu tzv. udržitelnosti projektu) obnovu majetku, což je jistým finančním závazkem do budoucna.

Na financování fakulty a veřejných vysokých škol obecně má rovněž nemalý vliv hodnocení výsledků vědy a výzkumu podle zákona č. 130/2002 Sb. o podpoře výzkumu, experimentálního vývoje a inovací. Hodnocení se provádí podle tzv. Metodiky 2017+, která je připravována několik let, dosud není nasazena v plném rozsahu a je obtížné predikovat, jaký vliv bude mít na budoucí financování vědy a výzkumu. Toto hodnocení ovlivňuje několik finančních zdrojů – finanční příspěvek na podporu dlouhodobého koncepčního rozvoje výzkumné organizace, dotační prostředky na specifický vysokoškolský výzkum a příspěvek MŠMT na institucionální financování veřejných vysokých škol, resp. na jeho výkonovou část „K“.

Je nezbytné vytrvale vyvíjet aktivitu v oblasti získávání účelových finančních prostředků, a to ve všech oblastech – ve vzdělání, vnitřním rozvoji a v oblasti vědy, výzkumu a další tvůrčí činnosti.

doc. Ing. Romana Provaníková, Ph.D., v.r.
děkanka

zprávu zpracoval
Ing. Petr Urbanec
tajemník fakulty

Vydala: Univerzita Pardubice, Fakulta ekonomicko-správní
Adresa: Univerzita Pardubice, Fakulta ekonomicko-správní, Studentská 95, 531 10 Pardubice
tel: 466 036 512, e-mail: tajemnik.fes@upce.cz
<http://www.upce.cz/fes/>

Grafická úprava: Ing. Petr Urbanec

Tisk: Polygrafické středisko Univerzity Pardubice, 2019
náklad 50 ks, 1. vydání, 20 stran.