

2017

Výroční zpráva o hospodaření
Fakulty ekonomicko-správní
Univerzity Pardubice




Výroční zpráva o hospodaření Fakulty ekonomicko-správní Univerzity Pardubice byla
schválena Akademickým senátem Fakulty ekonomicko-správní dne 9. dubna 2018
a projednána Vědeckou radou Fakulty ekonomicko-správní dne 11. května 2018.



OBSAH

Úvod.....	7
1 Výnosy	8
2 Náklady	11
2.1 Srovnání skutečných nákladů s rozpočtem	11
2.2 Druhové členění nákladů.....	13
3 Hospodářský výsledek.....	15
4 Investiční prostředky	16
5 Tvorba a čerpání fondů	17
Závěr	19



ÚVOD

Ve smyslu zákona č. 111/1998 Sb. § 27, odstavce 1, děkanka Fakulty ekonomicko-správní (dále jen „fakulta“) předkládá zprávu o hospodaření fakulty za rok 2017.

První část je věnována neinvestiční části rozpočtu - výnosům fakulty a jejich stručné analýze. V druhé části je popsána struktura nákladů, a to jak z hlediska účelu a činností, na které byly využity, tak z hlediska druhového členění nákladů. Třetí část je věnována souhrnnému pohledu na srovnání nákladů a výnosů včetně vyčíslení hospodářského výsledku fakulty. Ve čtvrté části je uvedena struktura investičních prostředků a přehled jejich čerpání. Rovněž je zde uveden stručný přehled jednotlivých realizovaných investičních akcí. Pátá část je věnována rozboru tvorby a čerpání fondů, které má fakulta k dispozici.

V závěru zprávy je provedeno konečné shrnutí všech podstatných informací.

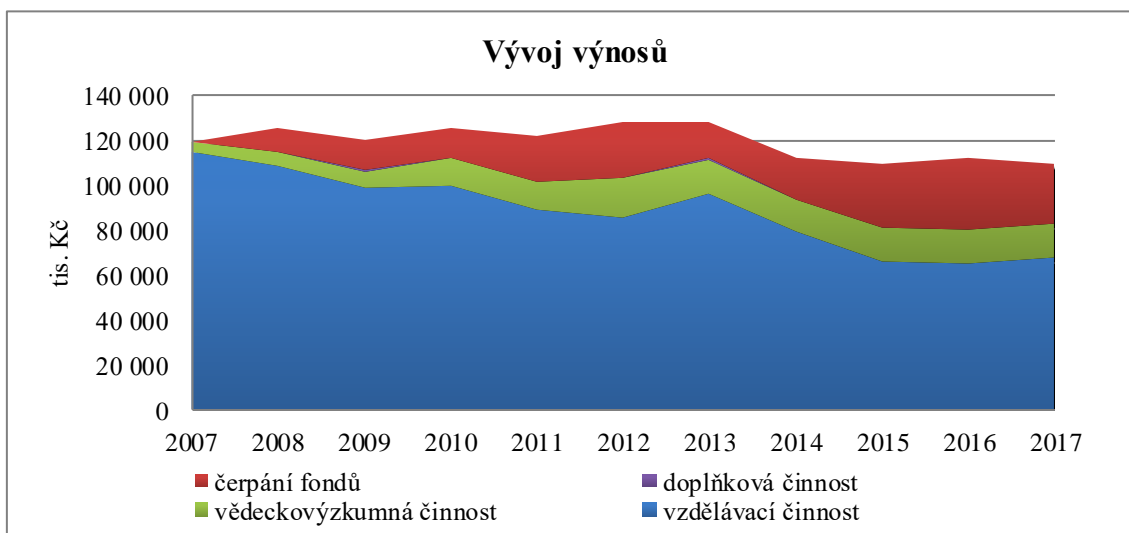
1 VÝNOSY

V následující tabulce je zobrazen přehled veškerých výnosů fakulty včetně srovnání změn oproti původně schválenému rozpočtu. Komentáře k vybraným položkám jsou pak uvedeny v dalším textu.

<i>Výnosy (v tis. Kč)</i>	<i>rozpočet</i>	<i>rozdíl</i>	<i>skutečnost</i>
Celkem	113 289	-3 521	109 768
Vzdělávací činnost	64 525	3 581	68 106
<u>Institucionální prostředky</u>	<u>61 762</u>	<u>811</u>	<u>62 573</u>
Studijní programy	60 287	767	61 054
Poplatky spojené se studiem	1 000	60	1 060
Zahraniční studenti - samoplátcí	400	-71	329
Zahraniční spolupráce - studijní program Joint Degree	0	-17	-17
Ostatní příjmy	75	72	147
<u>Účelové prostředky</u>	<u>2 268</u>	<u>438</u>	<u>2 706</u>
Stipendia doktorských programů	1 440	-15	1 425
Stipendia a dotace na mezinárodní studenty	200	452	652
Zahraniční mobility	40	-31	9
Konference	25	-20	5
Dary, dědictví a ostatní dotace	50	72	122
Zahraniční granty a projekty	513	-20	493
<u>Rozvojové projekty</u>	<u>495</u>	<u>2 332</u>	<u>2 827</u>
Rozvojové projekty MŠMT	495	0	495
Projekty z EU - ostatní	0	2 332	2 332
Věda a výzkum	14 912	0	14 912
<u>Institucionální prostředky</u>	<u>10 842</u>	<u>0</u>	<u>10 842</u>
Rozvoj výzkumné organizace	10 842	0	10 842
<u>Účelové prostředky</u>	<u>4 070</u>	<u>0</u>	<u>4 070</u>
Specifikovaný výzkum	2 689	0	2 689
Granty GAČR a TAČR	1 381	0	1 381
Čerpání fondů	33 752	-7 075	26 677
Čerpání fondu provozních prostředků	30 000	-8 886	21 114
Čerpání fondu účelově určených prostředků	2 766	0	2 766
Čerpání stipendijního fondu - část Upa	0	1 825	1 825
Čerpání stipendijního fondu - část FES	986	-335	651
Čerpání stipendijního fondu - ostatní	0	321	321
Doplňková činnost	100	-27	73

Skutečné výnosy byly oproti rozpočtovaným nižší o částku 3 521 tis. Kč. Důvodem poklesu je především menší čerpání prostředků z fondů, než bylo původně předpokládáno (pokles o 7 075 tis. Kč).

Na druhou stranu, některé rozpočtové položky rostly. MŠMT poskytlo vysokým školám dodatečný příspěvek na vzdělávací činnosti, přičemž fakulta dostala k dispozici částku 819 tis. Kč. Fakulta se rovněž zapojila do realizace projektů spolufinancovaných z EU, kde navýšení rozpočtu fakulty představovalo částku 2 332 tis. Kč (převážná většina těchto prostředků byla využita na pokrytí osobních nákladů fakulty spojených s realizací projektu). K dalšímu výraznějšímu nárůstu došlo v položce dotace MŠMT na vzdělávání zahraničních studentů, kteří v České republice studují na základě mezivládních dohod (nárůst o 452 tis. Kč).



V nejvýznamnější položce rozpočtu, příspěvku na vzdělávací činnost v realizovaných studijních programech, nedošlo k významné meziroční změně.

<i>Příspěvek na vzdělávací činnost (v tis. Kč)</i>	<i>2014</i>	<i>2015</i>	<i>2016</i>	<i>2017</i>
ukazatel A (studenti dle normativu)	55 868	50 377	49 700	
ukazatel K (ukazatel kvality)	15 041	12 623	12 454	
fixní část příspěvku				56 743
výkonová část příspěvku				5 753
mezifakultní převody	- 2 071	- 2 166	- 2 178	- 2 209
navýšení příspěvku MŠMT			862	820
výměna prostředků na doktorská stipendia				- 53
poskytnutí příspěvku na kapitálové výdaje			- 488	
Celkem	68 838	60 834	60 350	61 054

Transfery za mezifakultní výuku v souhrnu činily 2 209 tis. Kč. Transfer za výuku, který fakulta získala za výuku pro ostatní součásti univerzity, představoval částku 321 tis. Kč. Úhrada transferu za výuku, kterou pro fakultu zajišťovaly ostatní součásti univerzity, mírně vzrostla na částku 2 530 tis. Kč. Především se jedná o pokrytí nákladů na výuku cizích jazyků.

V roce 2017 byl poprvé použit nový mechanismus stanovení výše příspěvku na vzdělávací činnost. Pravidla **pro poskytování příspěvku a dotací veřejným vysokým školám Ministerstvem školství, mládeže a tělovýchovy** (č.j. MSMT-1404/2017-2) uvádějí, že výše příspěvku (rozpočtový okruh I: institucionální financování veřejných vysokých škol) je odvozena do rozsahu a ekonomické náročnosti výkonů veřejných vysokých škol (*fixní část*) a výstupů činnosti veřejných vysokých škol (*výkonová část*). Poměr fixní části a výkonové části je 90 % a 10 %. Bližší informace jsou ve výše uvedených pravidlech a v dokumentu Konstrukce a struktura rozpočtu Univerzity Pardubice na rok 2017.

Zejména díky zapojení se do realizace projektů spolufinancovaných z operačních programů nemusela fakulta přikročit k financování hlavní činnosti fakulty prostřednictvím čerpání fondů, naopak, došlo k meziročnímu navýšení zůstatku těchto fondů o částku 2 217 tis. Kč (z toho je však částka 557 tis. Kč alokována pro pokrytí nepřímých výdajů projektů OP VVV).

V roce 2017 fakulta získala institucionální dotaci na „rozvoj výzkumné organizace“ podle § 3, odst. 3, písm. a) zákona č. 130/2002 Sb. o podpoře výzkumu, experimentálního vývoje a inovací, ve výši 10 842 tis. Kč (meziroční pokles o 365 tis. Kč). V oblasti účelových prostředků na podporu vědy a výzkumu (4 070 tis. Kč) došlo k mírnému meziročnímu nárůstu ve výši 210 tis. Kč. Je však nutné znovu podotknout, že podíl účelového financování vědy a výzkumu je velmi nízký a pro fakultu z dlouhodobého hlediska představuje ohrožení.

V dalších letech je tedy nezbytné neustále směřovat úsilí fakulty do oblasti získávání prostředků poskytovaných na podporu vědy a výzkumu. To vše je však ve vysokém měřítku závislé na rozsahu vědecko-výzkumné činnosti fakulty, reprezentované zejména úrovní publikační činnosti a množstvím účelových finančních prostředků získaných na financování vědy a výzkumu. Tohoto potenciálu může fakulta využít jen za zvýšeného úsilí všech akademických pracovníků v oblasti vědy a výzkumu.

2 NÁKLADY

2.1 Srovnání skutečných nákladů s rozpočtem

Následující tabulka srovnává v rozpočtu plánované náklady se skutečností. Náklady jsou uvedeny ve stejné struktuře, jako byly uvedeny v rozpočtu fakulty pro rok 2017.

<i>Náklady (v tis. Kč)</i>	<i>rozpočet</i>	<i>rozdíl</i>	<i>skutečnost</i>
Celkem	113 289	-3 521	109 768
Společné náklady	75 257	-6 706	68 551
Osobní náklady	49 163	-5 056	44 107
Energie	1 130	-56	1 074
Odpisy	270	-6	264
Ediční činnost	600	-26	574
Zákonné sociální náklady	360	-36	324
Režijní výnosy	-1 143	-150	-1 293
Mimořádná stipendia (mimo stipendijní fond)		26	26
Zahraniční spolupráce - program Joint Degree	0	77	77
Celouniverzitní náklady	22 987	0	22 987
Rozvoj majetku fakulty	1 890	-1 479	411
Výpočetní, kancelářská a prezentační technika	1 234	-1 084	150
Dovybavení kancelářských prostor a učeben	90	-90	0
Ostatní	321	-143	178
Opravy a údržba majetku	245	-162	83
Rozpočty útvarů děkanátu	1 600	-520	1 080
Děkanát a ostatní podřízené útvary	600	-276	324
Propagace fakulty	450	-62	388
Studijní oddělení	550	-182	368
Rozpočet ústavů	2 070	-1 116	954
Společné aktivity ústavů	1 210	-757	453
Týden teorie a praxe	30	-8	22
Vzdělávání a publikační činnost zaměstnanců	500	-298	202
Zahraniční pracovní cesty	500	-408	92
Vydávání fakultních časopisů	180	-43	137
Rozpočty samostatných útvarů	860	-359	501
Ústav matematiky a kvantitativních metod (40510)	120	-47	73
Ústav sociálních a správních věd (40520)	100	-35	65
Ústav systémového inženýrství a informatiky (40530)	220	-136	84
Ústav podnikové ekonomiky a managementu (40540)	160	4	164
Ústav regionálních a bezpečnostních věd (40550)	80	-37	43
Ústav ekonomických věd (40580)	130	-58	72
Oddělení správy počítačových učeben (40534)	50	-50	0

<i>Náklady (v tis. Kč)</i>	<i>rozpočet</i>	<i>rozdíl</i>	<i>skutečnost</i>
Rozpočet účelových prostředků	8 849	4 164	13 013
<u>Vzdělávací činnost</u>	<u>3 874</u>	<u>2 148</u>	<u>6 022</u>
Stipendia doktorských programů	1 440	-15	1 425
Stipendia a dotace na mezinárodní studenty	200	452	652
Stipendia ze stipendijního fondu - část Upa	0	1 825	1 825
Stipendia ze stipendijního fondu - část FES	986	-335	651
Stipendia ze stipendijního fondu - ostatní	0	321	321
Zahraniční mobility	40	-31	9
Zahraniční studenti - samoplátci	400	-79	321
Konference	25	-20	5
Ostatní účelové dary	50	72	122
Zahraniční granty a projekty	733	-42	691
<u>Rozvojové projekty</u>	<u>495</u>	<u>1 898</u>	<u>2 393</u>
Rozvojové projekty MŠMT	495	0	495
Projekty z EU - ostatní	0	1 898	1 898
<u>Vědeckovýzkumná činnost</u>	<u>4 480</u>	<u>118</u>	<u>4 598</u>
Granty GAČR, TAČR	1 831	78	1 909
Projekty studentské grantové soutěže	2 649	40	2 689
Ostatní granty	0	0	0
Doplňková činnost	100	-27	73
Rezerva	25 413	-25 413	0
Rezerva ústavů	259	-259	0
Rezerva fakulty	25 154	-25 154	0
Tvorba fondů	0	26 097	26 097
Tvorba fondu provozních prostředků		25 106	25 106
Tvorba fondu účelově určených prostředků		991	991

Skutečné náklady byly oproti rozpočtovaným nižší o částku 3 521 tis. Kč.

Fakulta musela v letech 2015 a 2016 reagovat na současný stav institucionálního financování vysokého školství a přizpůsobit této situaci výši svých nákladů. V tomto trendu bylo nezbytné pokračovat i v roce 2017. K rozpočtové úspoře nákladů došlo v položce osobních nákladů (úspora 5 056 tis. Kč), v oblasti výdajů na rozvoj majetku fakulty (pokles o 1 479 tis. Kč) a rovněž v dalších položkách: rozpočty útvarů děkanátů (úspora 520 tis. Kč), rozpočty ústavů a rozpočty společných aktivit ústavů (pokles 1 116 tis. Kč).

Naopak v některých položkách, zejména v oblasti účelově určených prostředků došlo k nárůstům nákladů. Tento nárůst se týkal zejména realizace projektů spolufinancovaných z operačních programů EU (1 898 tis. Kč) a rovněž v oblasti stipendií (nárůst 2 146 tis. Kč, zejména v oblasti stipendií, o kterých v souladu se stipendijním řádem rozhoduje rektor).

I když rozpočet fakulty počítal s meziročním poklesem fondů, zejména fondu provozních prostředků, o částku 7 354 tis. Kč, fakulta dosáhla díky zmíněným úsporám k meziročnímu nárůstu těchto fondů o částku 2 217 tis. Kč. V této oblasti se tedy rozpočet fakulty daří stabilizovat.

2.2 Druhové členění nákladů

V další tabulce je uveden druhový rozpis nákladů v členění dle jednotlivých činností fakulty (vzdělávací činnost, věda a výzkum, doplňková činnost).

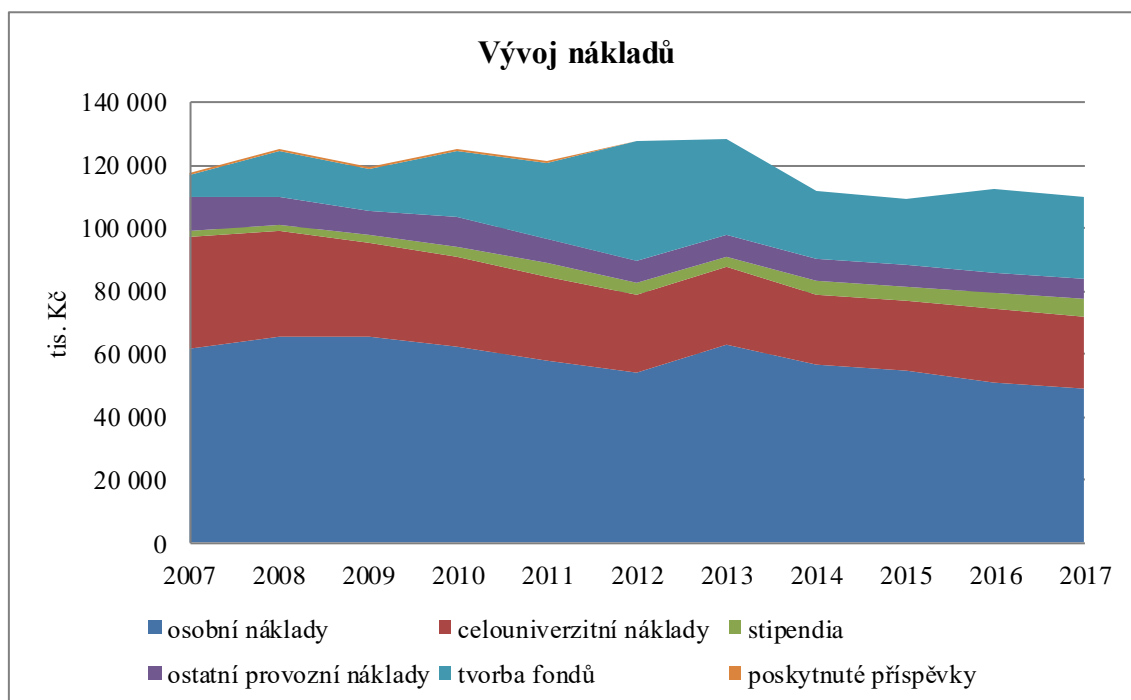
<i>Druhové členění nákladů (tis. Kč)</i>	<i>Vzdělávací činnost</i>	<i>Vědecko-výzkumná činnost</i>	<i>Doplňková činnost</i>	<i>Celkem</i>
Celkem	92 017	17 678	73	109 768
Osobní náklady	35 058	13 543	68	48 669
Hrubé mzdy	26 002	10 155	52	36 209
Odvody SP a ZP	8 695	3 373	16	12 084
Ostatní sociální náklady	208	15	0	223
Zákonné pojištění odpovědnosti	153	0	0	153
Odpisy	264	0	0	264
Energie	1 074	0	0	1 074
Stipendia	4 875	782	0	5 657
§ 91 odst. 2a)	1 456	0	0	1 456
§ 91 odst. 2b)	381	0	0	381
§ 91 odst. 2d)	20	0	0	20
§ 91 odst. 2e)	985	0	0	985
§ 91 odst. 2c)	0	782	0	782
§ 91 odst. 4b)	608	0	0	608
§ 91 odst. 4c)	1 425	0	0	1 425
Drobný hmotný majetek	228	25	0	253
Drobný nehmotný majetek	0	41	0	41
Materiál	1 029	218	0	1 247
Všeobecný materiál	935	85	0	1 020
Literatura	94	133	0	227
Opravy a udržování	104	0	0	104
Cestovné a vložné	335	714	2	1 051
Tuzemské	111	64	2	177
Zahraniční	208	650	0	858
Ostatní	16	0	0	16
Náklady na reprezentaci	113	0	0	113
Služby	1 023	849	0	1 872
Služby spojů	99	0	0	99
Vložné, školení, semináře	272	584	0	856
Údržba software	136	47	0	183
Překlady, projekty, poradenství	238	218	0	456
Inzerce	222	0	0	222
Ostatní služby	56	0	0	56
Jiné náklady	25 366	1 019	-5	26 380
Tvorba fondů	25 106	991	0	26 097
Ostatní vnitroslužby - náklady	484	1	0	485
Ostatní vnitroslužby - výnosy	-292	-2	0	-294
Ostatní	68	29	-5	92

<i>Druhové členění nákladů (tis. Kč)</i>	<i>Vzdělávací činnost</i>	<i>Vědecko-výzkumná činnost</i>	<i>Doplňková činnost</i>	<i>Celkem</i>
Režijní náklady a výnosy	22 548	487	8	23 043
celouniverzitní náklady	23 040	0	0	23 040
ostatní režijní náklady	1 508	607	8	2 123
ostatní režijní výnosy	-2 000	-120	0	-2 120

Největší část nákladů představovaly osobní náklady, které tvořily téměř 44,3 % celkových nákladů fakulty (58,2 % z celkových nákladů bez tvorby fondů).

Z dalších podstatných položek nákladů lze vybrat následující (hodnota v závorce je opět očištěna o tvorbu fondů):

- Úhrada celouniverzitních výdajů	21,0 %	(27,5 %)
- Tvorba fondů	23,8 %	---
- Stipendia	5,2 %	(6,8 %)
- Služby	1,7 %	(2,2 %)
- Materiálové náklady	1,1 %	(1,5 %)
- Spotřebované energie	1,0 %	(1,3 %)
- Cestovné	1,0 %	(1,3 %)
- Nákup drobného hmotného a nehmotného majetku	0,3 %	(0,4 %)



3 HOSPODÁŘSKÝ VÝSLEDEK

Hospodářský výsledek fakulty byl v roce 2017 nulový. Zůstatek institucionálního příspěvku na vzdělávací činnost ve výši 25 106 tis. Kč byl v souladu s § 18, odst. 7 zákona č. 111/1998 Sb. o vysokých školách převeden do fondu provozních prostředků. Zůstatek účelově určených prostředků ve výši 991 tis. Kč byl v souladu s § 18, odst. 10 téhož zákona převeden do fondu účelově určených prostředků (z toho 983 tis. Kč představuje nevyčerpaný zůstatek dotace na rozvoj výzkumné organizace).

<i>Shrnutí rozpočtu (v tis. Kč)</i>	<i>Výnosy</i>	<i>Náklady</i>	<i>Hospodářský výsledek</i>
Celkem	109 768	109 768	0
Vzdělávací činnost	68 106	66 911	1 195
Vědecko-výzkumná činnost	14 912	16 687	- 1 775
Doplňková činnost	73	73	0
Čerpání a tvorba fondů	26 677	26 097	580
<i>Fond provozních prostředků</i>	21 114	25 106	- 3 992
<i>Fond účelově určených prostředků</i>	2 776	991	1 775
<i>Stipendijní fond</i>	2 797		2 797

4 INVESTIČNÍ PROSTŘEDKY

V roce 2017 měla fakulta k dispozici investiční prostředky v souhrnné výši 9 476 tis. Kč. Významným zdrojem těchto prostředků je fond reprodukce investičního majetku, který je tvořen zůstatkem z roku 2016 (ve výši 8 665 tis. Kč), samostatně vyčleněnými investičními prostředky na budoucí pořízení SW Statistica (35 tis. Kč) a tvorbou fondu z odpisů dlouhodobého majetku (264 tis. Kč). K dalším zdrojům patří kapitálový příspěvek ve výši 512 tis. Kč.

<i>Investiční zdroje (v tis. Kč)</i>	<i>Rozpočet</i>	<i>Změny</i>	<i>Skutečnost</i>
Celkem	9 482	- 6	9 476
Účelové prostředky	0	0	0
Rozvojové projekty MŠMT	0	0	0
Kapitálová dotace SGS	0	0	0
Kumulace prostředků na SW Statistica	35	0	35
z toho:			
FRIM	35	0	35
Kapitálový příspěvek MŠMT	0	0	0
Fond reprodukce investičního majetku	9 447	- 6	9 441
z toho:			
Zůstatek z roku 2016	8 665	0	8 665
Hospodářský výsledek 2016	0	0	0
Nečerpaný zůstatek kapitálového příspěvku	512	0	512
Tvorba FRIM z odpisů	270	- 6	264
Kapitálový příspěvek MŠMT 2017	0	0	0

V roce 2017 byla realizována pouze jediná investiční akce, a to rekonstrukce zasedací místnosti děkanátu fakulty.

<i>Investiční výdaje (tis. Kč)</i>	<i>Rozpočet</i>	<i>Změny</i>	<i>Skutečnost</i>
Celkem	100	23	123
Účelové prostředky	0	0	0
Rozvojové projekty MŠMT	0	0	0
Projekty SGS	0	0	0
Rozvoj fakulty	1 160	-193	967
Úprava zasedací místnosti FES	100	23	123

Zůstatek fondu reprodukce investičního majetku v závěru roku 2017 činil 9 353 tis. Kč (z toho zůstatek kapitálového příspěvku MŠMT činil 420 tis. Kč a zůstatek prostředků vyčleněných na nákup SW Statistica (včetně podílu fakulty) činily 35 tis. Kč).

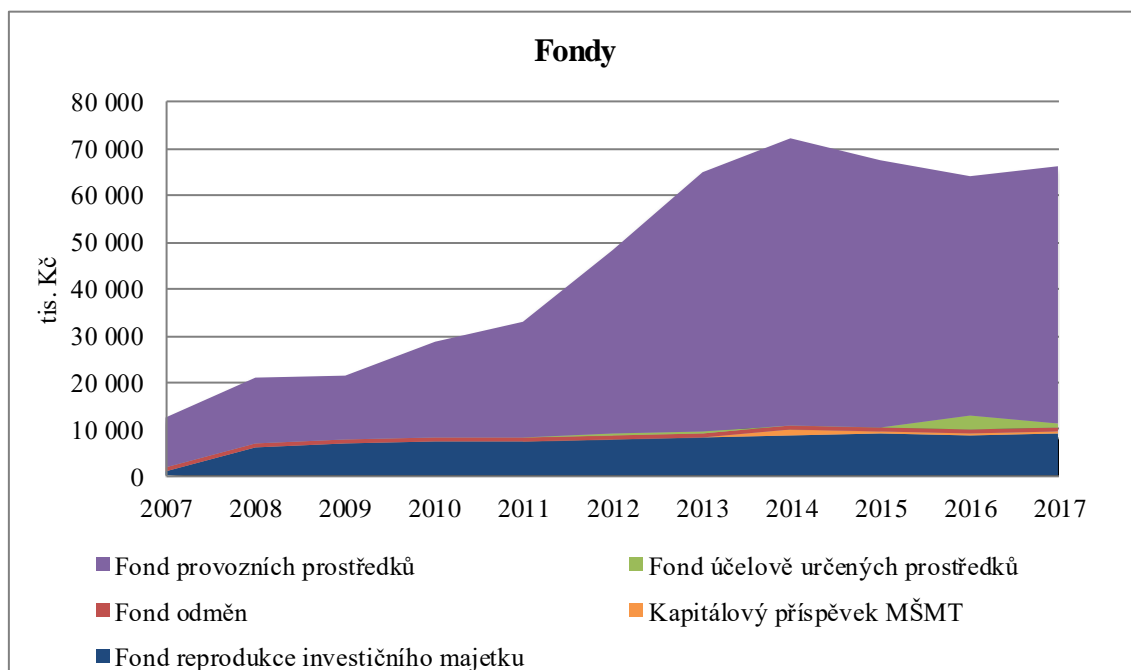
5 TVORBA A ČERPÁNÍ FONDŮ

Na základě § 18, odst. 6 zákona č. 111/1998 Sb. o vysokých školách zřizuje veřejná vysoká škola fondy. Podle pravidel hospodaření Univerzity Pardubice může děkanka fakulty rozhodovat v rámci rozpočtu fakulty o těchto fondech:

- Fond reprodukce investičního majetku (dále jen „FRIM“)
- Fond odměn
- Fond účelově určených prostředků
- Fond provozních prostředků

Fondy (s výjimkou fondu účelově určených prostředků) jsou naplňovány zejména z hospodářského výsledku a ze zůstatků příspěvků k 31. 12. běžného roku. Podrobnější informace o způsobu naplňování a čerpání jednotlivých fondů je uveden v následující tabulce.

<i>Fondy (v tis. Kč)</i>	<i>Počáteční zůstatek</i>	<i>Přírůstek (+)</i>	<i>Úbytek (-)</i>	<i>Konečný zůstatek</i>
Celkem	63 929	26 361	24 003	66 287
Fond reprodukce investičního majetku	8 700	264	31	8 933
FRIM - zůstatek kapitálového příspěvku	512	0	92	420
Fond odměn	865	0	0	865
Fond účelově určených prostředků	2 766	991 ¹	2 766 ²	991
Fond provozních prostředků	51 086	25 106	21 114	55 078
Hospodářský výsledek roku 2017				0
Fondy včetně hospodářského výsledku				66 287



¹ Z toho částka 983 tis. Kč představuje nečerpaný zůstatek dotace na rozvoj výzkumné organizace 2017.

² Z toho částka 2 760 tis. Kč představuje nečerpaný zůstatek dotace na rozvoj výzkumné organizace 2016.

Fond reprodukce investičního majetku byl tvořen nečerpaným zůstatkem z minulých let a dále byl v běžném roce naplněn odpisy dlouhodobého majetku (264 tis. Kč). Část fondu reprodukce investičního majetku je tvořena zůstatkem kapitálového příspěvku předchozích let 512 tis. Kč.

Po dvou letech, kdy fakulta musela pro pokrytí provozních výdajů sáhnout k „čerpání rezerv“, nebylo v roce 2017 nutné čerpat fond provozních prostředků. Naopak se fakultě podařilo dosáhnout meziročního navýšení fondů. V roce 2017 byly čerpány finanční prostředky fondů určených k financování běžných provozních nákladů ve výši 23 873 tis Kč (čerpání fondu provozních prostředků ve výši 21 114 tis. Kč a čerpání fondu účelových prostředků z nečerpaného zůstatku dotace na rozvoj výzkumné organizace ve výši 2 760 tis. Kč; tyto prostředky jsou zachyceny v části *výnosy* popisující neinvestiční prostředky fakulty). Současně byl v tomto roce fond naplněn zůstatkem institucionálního příspěvku na vzdělávací činnost ve výši 25 106 tis. Kč a rovněž bylo z nečerpaného zůstatku dotace na rozvoj výzkumné organizace vytvořen fond účelově určených prostředků ve výši 983 tis. Kč, který bude použit k institucionálnímu financování v následujícím roce.

V střednědobém horizontu pěti let fakulta předpokládá účelně využívat prostředky fondu provozních prostředků na:

- a) financování zkvalitnění studijního i pracovního prostředí fakulty,
- b) financování rozvoje infrastruktury fakulty,
- c) financování obnovy didaktické a další specializované techniky či software,
- d) podporu vědy a výzkumu včetně spolufinancování projektů,
- e) podporu vzdělávací činnosti fakulty,
- f) spolufinancování a podporu projektů spolufinancovaných ze strukturálních fondů EU,
- g) financování dlouhodobé udržitelnosti aktivit, které byly realizovány za podpory projektů spolufinancovaných ze strukturálních fondů EU.

Mimo výše uvedených fondů, které jsou součástí fakultního rozpočtu, se fakulta podílí na tvorbě stipendijního fondu Univerzity Pardubice (dále jen „stipendijní fond“), o jehož čerpání rozhoduje rektor. V souladu se směrnicí Univerzity Pardubice č. 8/2014 Pravidla a postupy pro přiznávání a výplatu stipendií má fakulta k dispozici část prostředků stipendijního fondu, o kterých má právo rozhodovat děkanka fakulty. Fakultě byla v roce 2017 přidělena částka ve výšce 986 tis. Kč. Část stipendijního fondu, o kterém má právo rozhodovat děkanka, byla čerpána ve výši 651 tis. Kč. Nevyčerpaný zůstatek této části stipendijního fondu nebude převeden pro čerpání v roce 2018.

Stipendijní fond je tvořen zejména z poplatků za studium podle § 58, odst. 7 zákona o vysokých školách. Čerpán je podle pravidel stanovených Stipendijním řádem Univerzity Pardubice. V roce 2017 se fakulta (resp. její studenti hradící poplatky za studium) podílela na tvorbě stipendijního fondu částkou 1 335 tis. Kč. Ve prospěch studentů fakulty pak byla v roce 2017 vyplacena částka 2 797 tis. Kč (včetně části stipendijního fondu, o kterém má právo rozhodovat děkanka).

ZÁVĚR

Rok 2017 doufejme představoval v oblasti financování fakulty jistý mezník. Po letech 2015 a 2016, kdy prostředky institucionálního financování nepokrývaly běžné roční výdaje fakulty a fakulta tak musela sáhnout k pokrytí těchto potřeb z prostředků fondů, bylo možné pokrýt veškeré běžné provozní výdaje z institucionálních prostředků a díky zapojení fakulty do realizace projektů financovaných z prostředků strukturálních fondů (projekt ESPRO) mohla fakulta opět fond mírně naplnit. Přesto institucionální financování neposkytovalo fakultě dostatečný prostor k rozvoji infrastruktury.

V roce 2017 byla poprvé použita nová pravidla pro stanovení výše příspěvku institucionálního financování veřejných vysokých škol. Tento příspěvek byl poskytován ve dvou částech – fixní část, která je odvozena od rozsahu a ekonomické náročnosti výkonů vysoké školy a výkonová část, která je odvozena od výstupů činnosti vysoké školy a jejich kvality. V tomto roce byl poměr mezi fixní a výkonovou částí stanoven 90 % : 10 %. V roce 2018 bude tento mechanismus použit obdobně s větším příkloněním k výkonové části, kdy vzájemný poměr fixní a výkonové části činí 82,85 % : 17,15 %. I v budoucnu je však možné očekávat návaznost fixní části na počty studentů k 31. 10. 2015 (tzv. referenční hodnoty). Příznivou zprávou je, že i v roce 2018 je možné počítat s menším nárůstem příspěvku na vzdělávací činnost.

Vzhledem k současné demografické situaci nelze v blízkém očekávat razantní zvyšování prostředků určených na vzdělávací činnost a fakulta musí pokračovat v již započaté restrukturalizaci studijních programů a studijních předmětů tak, aby v této oblasti zvýšila svou efektivnost. Rovněž je podstatné věnovat se klíčovým indikátorům, které ovlivňují výkonovou část příspěvku, zejména tzv. graduation rate, mezinárodním mobilitám či zapojení akademických pracovníků ze zahraničí.

Fakulta se bude v budoucích letech opět zapojovat do projektů spolufinancovaných z operačních programů EU, od kterých očekáváme zejména finanční podporu v oblasti rozvoje výukové infrastruktury i podporu v oblasti restrukturalizace studijních programů. Je však nutné počítat s tím, tyto projekty nepřinášejí jen vítané finanční prostředky, ale také velmi náročnou administrativu.

Rostoucí vliv na financování fakulty a veřejných vysokých škol obecně má rovněž hodnocení výsledků vědy a výzkumu podle zákona č. 130/2002 Sb. o podpoře výzkumu, experimentálního vývoje a inovací. Toto hodnocení mělo v minulosti vliv na několik finančních zdrojů, zejména na finanční příspěvek na podporu dlouhodobého koncepčního rozvoje výzkumné organizace, dotační prostředky na specifický vysokoškolský výzkum (v současné době uplatněný v podobě grantů studentské grantové soutěže) či příspěvek MŠMT na institucionální financování veřejných vysokých škol, resp. na její výkonovou část.

Současně je nezbytné zvýšit úsilí v oblasti získávání účelových finančních prostředků, a to jak v oblasti vzdělávací činnosti, vnitřního rozvoje fakulty, tak v oblasti vědy, výzkumu a další tvůrčí činnosti.

doc. Ing. Romana Provozníková, Ph.D., v.r.
děkanka

zprávu zpracoval
Ing. Petr Urbanec
tajemník fakulty

Vydala: Univerzita Pardubice, Fakulta ekonomicko-správní
Adresa: Univerzita Pardubice, Fakulta ekonomicko-správní, Studentská 95, 531 10 Pardubice
tel: 466 036 512, e-mail: tajemnik.fes@upce.cz
<http://www.upce.cz/fes/>

Grafická úprava: Ing. Petr Urbanec

Tisk: Polygrafické středisko Univerzity Pardubice, 2018
náklad 50 ks, 1. vydání, 20 stran.